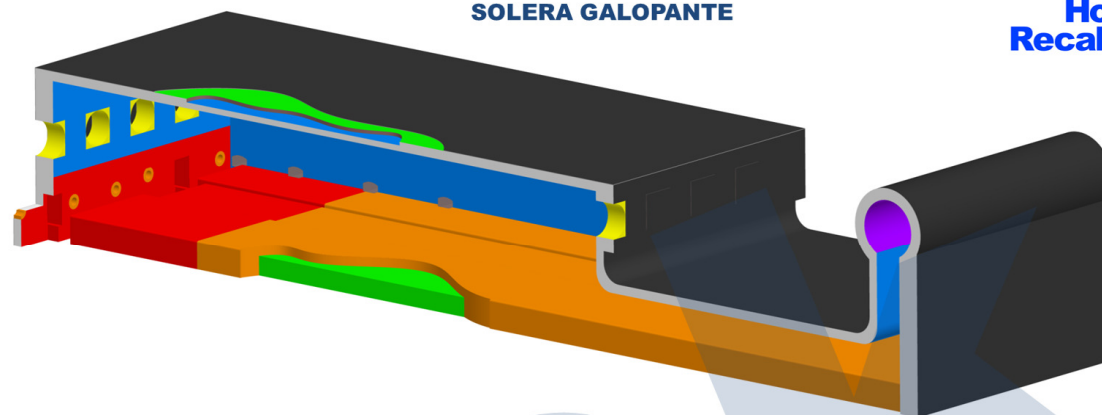


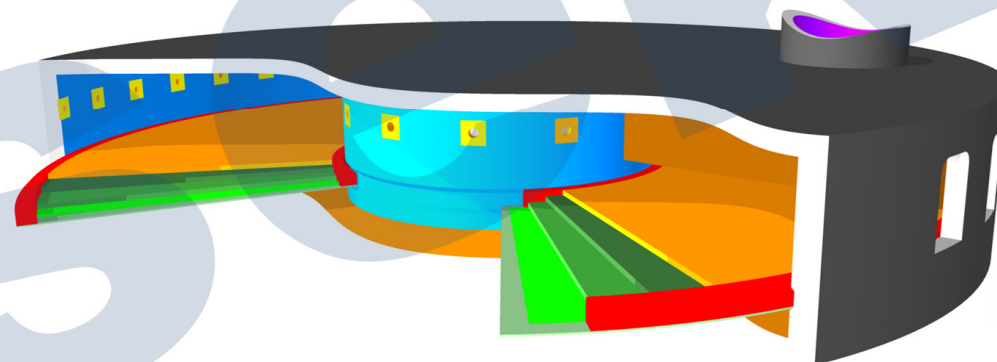
GAMA	CLASE	PRODUCTO	ZONA DE APLICACIÓN											
			Quemador	Puntero	Larguero	Solera	Tronera	Zócalo	Pared	Bóveda	Muro	Salida de humos	Recuperador	
AISLANTES	GUNITADO	Pasek INSU 15 G												
		Pasek INSU 25 G												
		Pasek INSU 45 G												
	VERTIDO	Pasek INSU 15 C												
		Pasek INSU 25 C												
		Pasek INSU 45 C												
DENSOS CONVENCIONALES	VIBRO-COLABLE	Pasek 95 C												
		Pasek 80 HR C												
		Pasek 80 C												
		Pasek 55 C												
	GUNITABLE	Pasek 85 G												
		Pasek 65 G												
		Pasek 45 G												
		ZARPEO	Pasek 45 P											
SIN CEMENTO (FAST DRY)	VIBRO-COLABLE	Pasek FD 85 HRC												
		Pasek FD 85 C												
		Pasek FD 65 C												

NOTA: Los colores de la tabla se corresponden con las zonas en los hornos

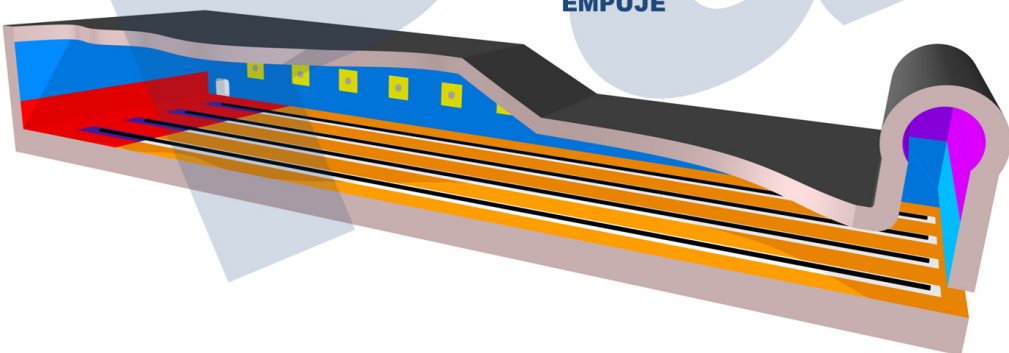
SOLERA GALOPANTE



ROTATORIO



EMPUJE



VIGAS MÓVILES

